

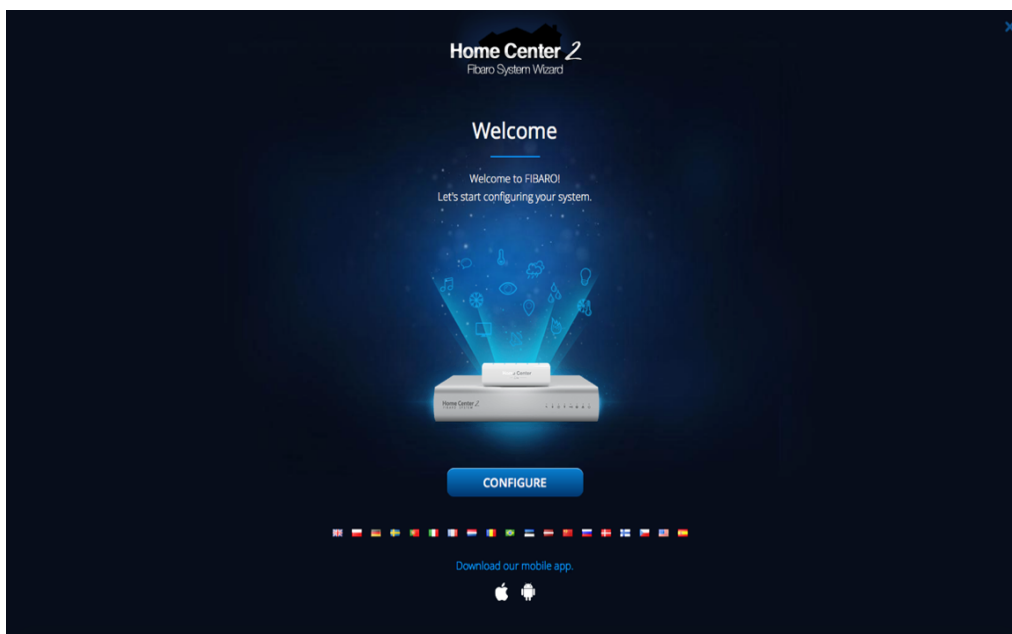
FIBARO Home intelligence



Configuração Wizard
VERSÃO 4.540

O que é Fibaro System Wizard?

É um assistente de configuração inicial. Nesse guia você pode alterar o usuário admin e inserir uma nova senha, localização e ajuste de alarme.



Configurando usuário

Nessa configuração, será necessário inserir um e-mail e uma senha.

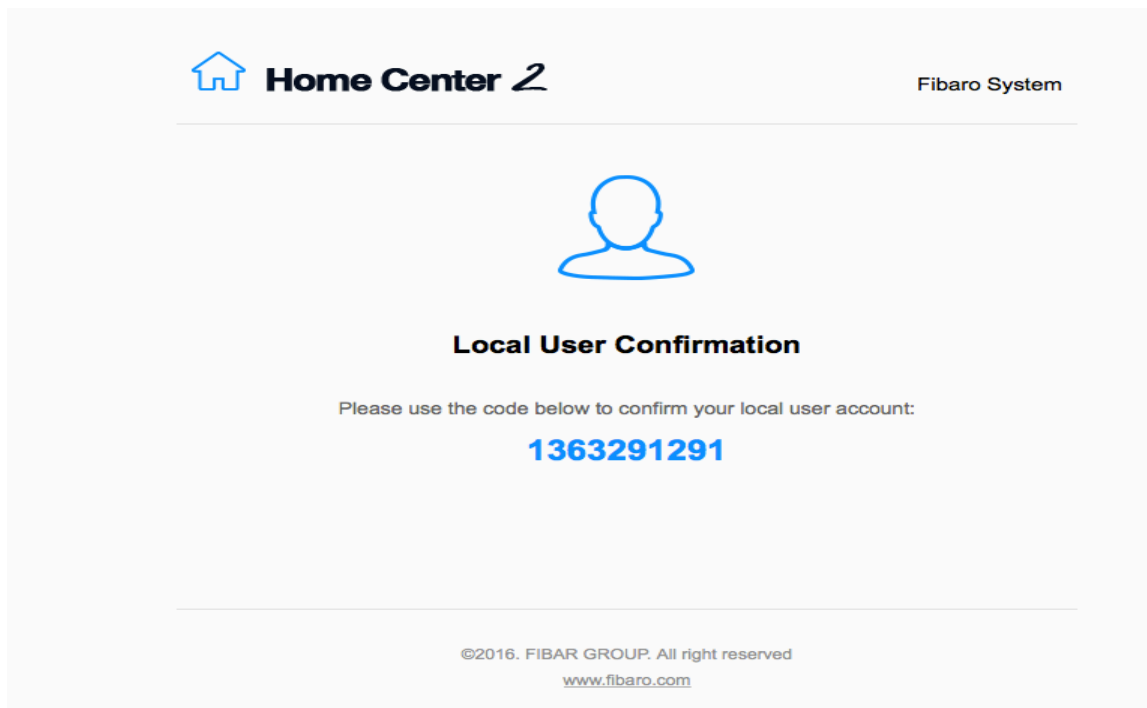
Observação: A senha deve ter pelo menos 7 caracteres, incluindo pelo menos uma letra maiúscula, uma letra minúscula e um número.

Após inserir os dados, aperte em adicionar.



The screenshot shows a dark-themed user interface for the 'Home Center 2 Fibaro System Wizard'. At the top, the logo 'Home Center 2' is displayed with 'Fibaro System Wizard' underneath. The main heading is 'Atualizar conta'. Below this, a sub-heading reads 'Preencha os campos abaixo para atualização de cadastro.' There are three input fields: 'Email', 'Password', and 'Confirme o Password'. Below the fields is an information icon (a lowercase 'i' in a circle) with the word 'Sugestão' underneath. At the bottom, there are two buttons: 'VOLTAR' on the left and 'ADICIONAR' on the right.

Será enviado ao e-mail configurado, um código de confirmação.



Inserir o código de verificação.



Configurando o PIN do alarme

Essa opção permite armar/desarmar sensores específicos e enviar notificações ou executar alguma ação após a violação dos sensores. Clique em “SIM” para definir o código PIN, clique em “NÃO” para excluir todos os sensores do alarme Fibaro.



Definindo o código PIN



Definindo o nome para a central FIBARO



Definindo a localização


A localização será usada na criação de cenas e previsão do tempo.

Home Center 2


Fibaro System Wizard

Localização

Por favor, colocar os detalhes da sua localização



Rua FURNAS, 98 - Brooklin Paulista

 Sugestão

VOLTAR **PRÓXIMO**

Pronto, agora só apertar em concluído para finalizar.



The image shows a software interface for the Home Center 2 Fibaro System Wizard. At the top, the title "Home Center 2" is displayed in a large, white, sans-serif font, with "Fibaro System Wizard" in a smaller font below it. The main heading "Configuração completada" is centered in a large, white, sans-serif font. Below this, a subtitle reads "Você pode começar usando sistema Fibaro". In the center, a white rectangular device is shown with a green shield icon containing a white checkmark above it. The device has "Home Center 2" and "FIBARO SYSTEM" printed on its front. Below the device, the text "Nome: Casa" and "Versão: 4.102" is displayed. At the bottom, a blue button with the text "CONCLUÍDO" is centered.

Home Center 2
Fibaro System Wizard

Configuração completada

Você pode começar usando sistema Fibaro

Home Center 2
FIBARO SYSTEM

Nome: **Casa**
Versão: **4.102**

CONCLUÍDO