

# **FIBARO** Home intelligence



Recovery na central

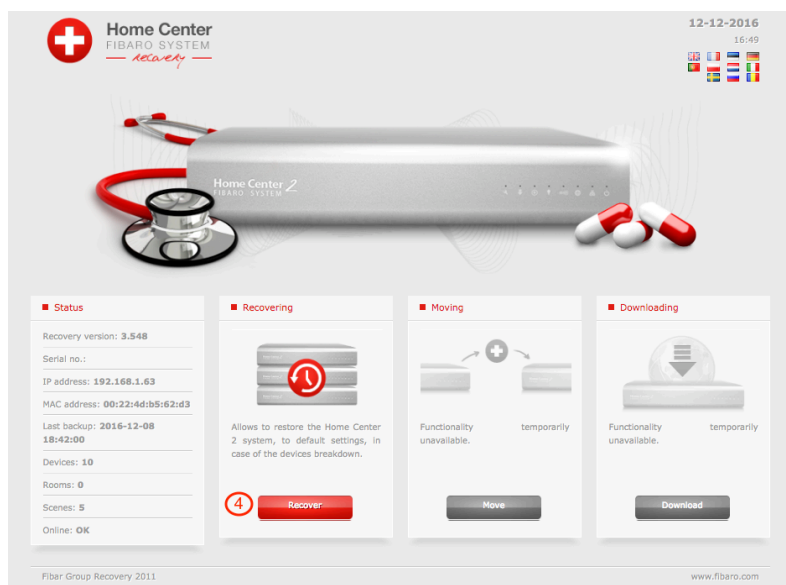
VERSÃO 4.540

## Recovery

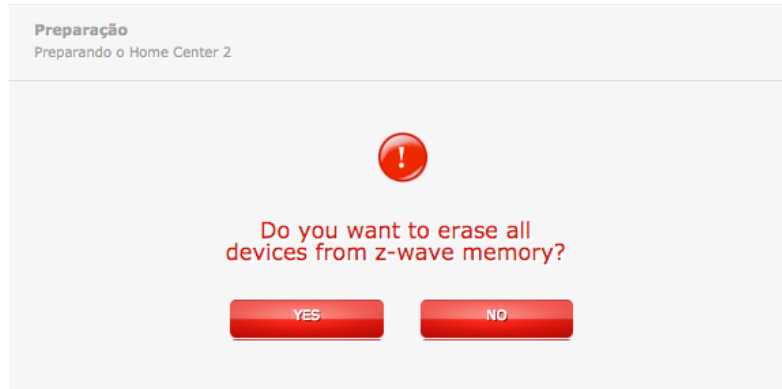
O modo de recovery é uma função especial, projetada para restaurar o sistema das centrais em caso de problemas técnicos, por exemplo, quando não é possível entrar no painel do usuário. Fazendo o recovery, a central voltará para a versão de software instalado de fábrica.

### Como fazer o procedimento de Recovery na Home Center 2?

1. Desligue a central;
2. Ligue a central, assim que os leds começarem a ligar aperte o botão + uma vez;
3. Espere os leds se estabilizarem e entre na página da central.
4. Digite o IP da central novamente no navegador e selecione a opção recover.




Após apertar em “Recover”, irá aparecer uma mensagem perguntando se você quer apagar a rede Z-Wave, clique em “Yes” para apagar todos os módulos e fazer uma restauração completa do sistema.



## Como fazer o procedimento de Recovery na Home Center Lite?

1. Aperte/solte o botão power, assim que os leds começarem a ligar aperte o botão + uma vez;
2. Espere os leds se estabilizarem e entre na página da central.
3. Digite o IP da central novamente no navegador e selecione a opção recover.



- 1 – Sair do modo Recovery.
- 2 – Reparar a versão do sistema.
- 3 – Atualizar ou voltar versão de firmware da Home Center.
- 4 – Fazer a redefinição do sistema.